

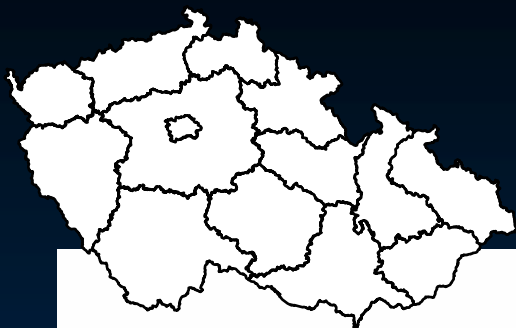


OFICIÁLNÍ VÝSLEDKY NÁRODNÍHO PROGRAMU SCREENINGU KARCINOMU PRSU V ČESKÉ REPUBLICE ZA OBDOBÍ: 2003-2006



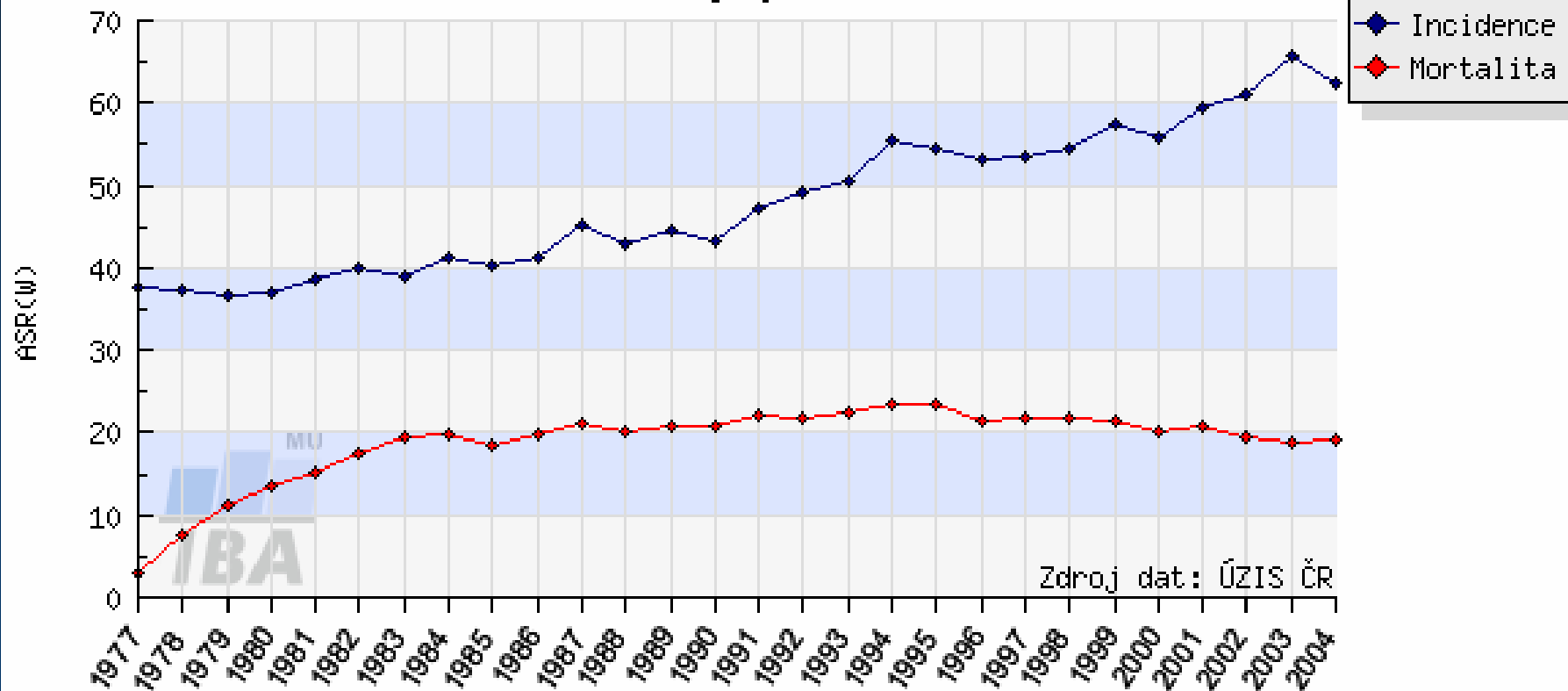
*Svobodník, A., Májek, O., Daneš, J., Skovajsová, D., Bartoňková H.,
Klimeš, D., Komolíková, L. a kol.*

AKTUÁLNÍ EPIDEMIOLOGICKÁ DATA



C50 - ZN prsu, ženy

Vývoj v čase



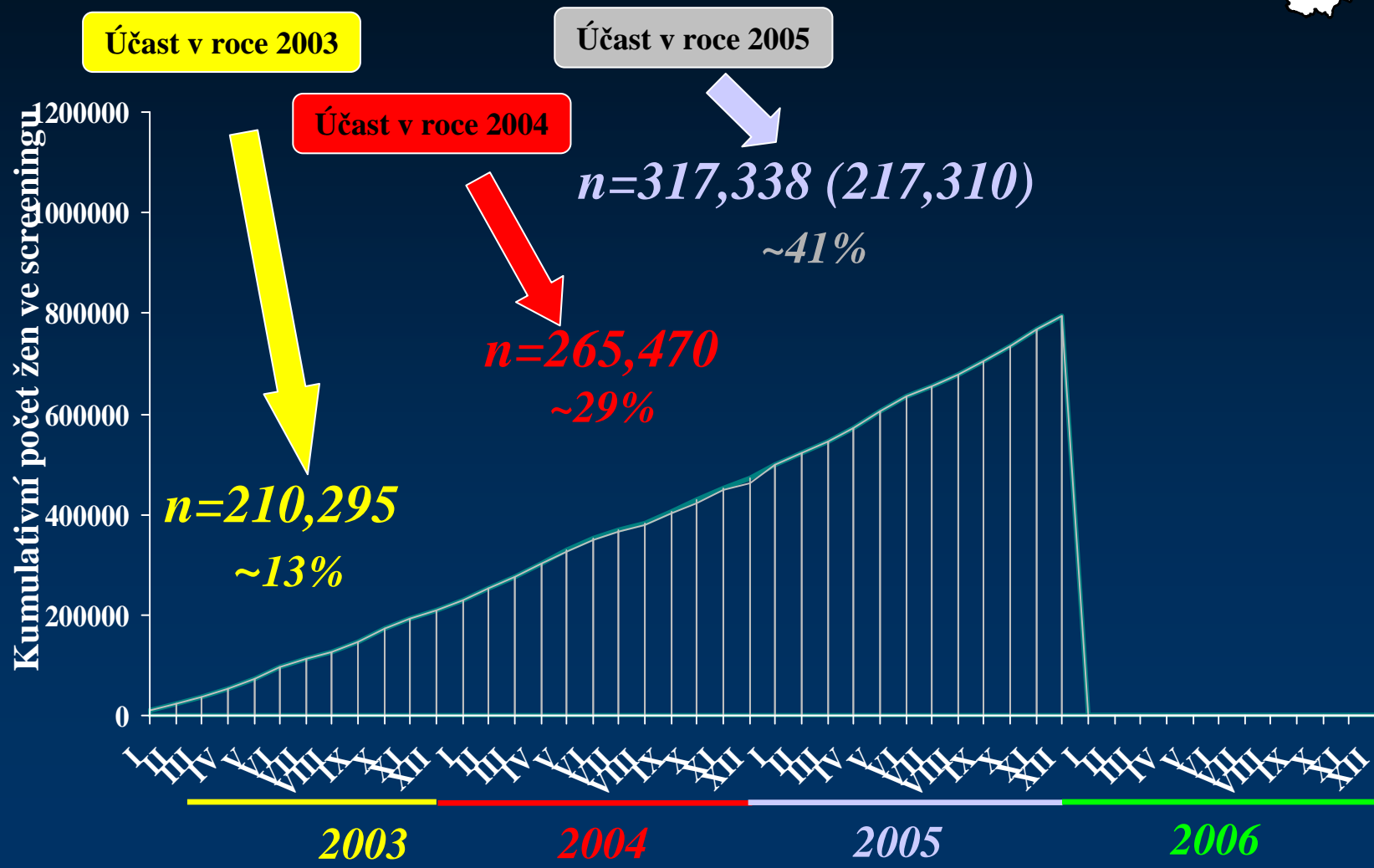
Zdroj dat: ÚZIS ČR

Analyzovaná data: N(inc)=111115, N(mor)=49383

<http://www.svod.cz>

ÚČAST ŽEN

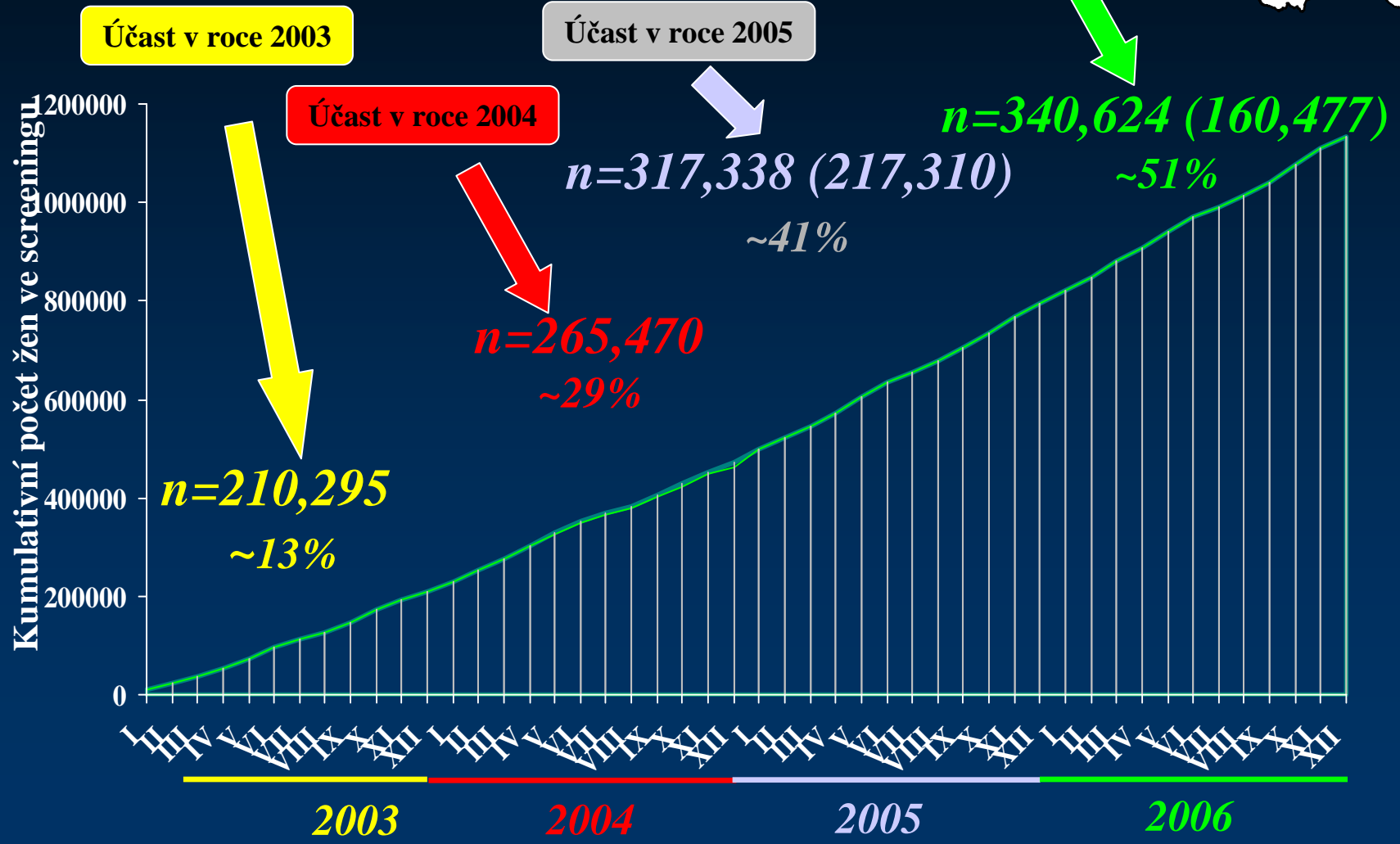
Počet žen ve věku
45-69 let: 1 667 559



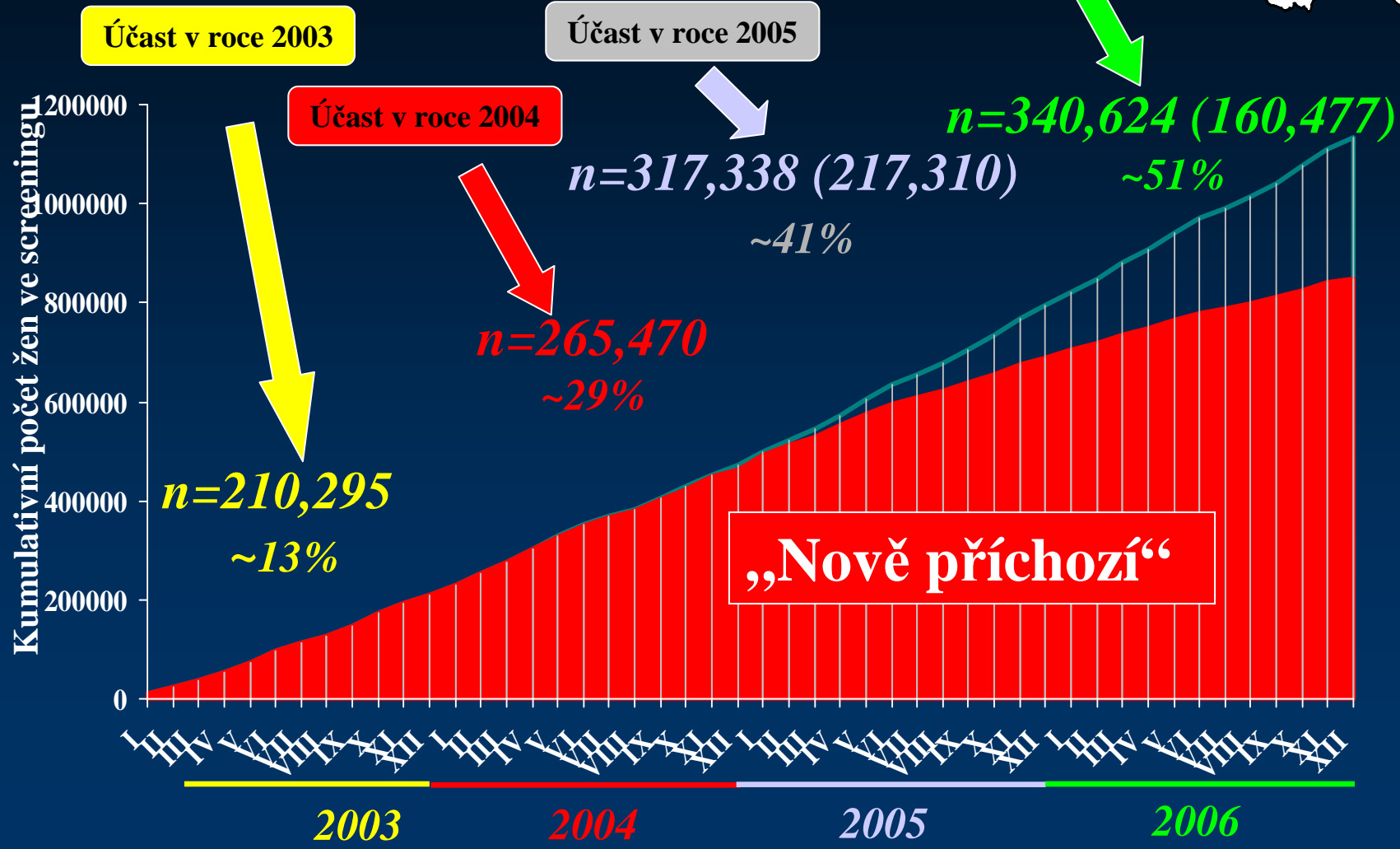
ÚČAST ŽEN



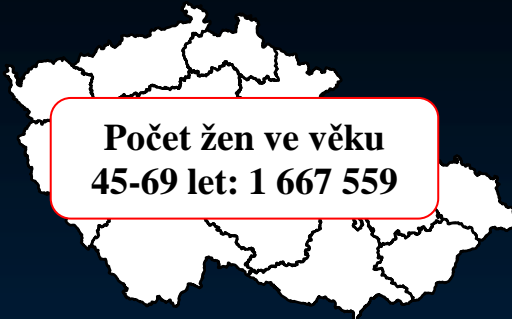
Počet žen ve věku
45-69 let: 1 667 559



ÚČAST ŽEN



REGIONÁLNÍ HETEROGENITA V ÚČASTI ŽEN



Počet žen (věk 45-69)	
Kraj	Počet žen
Hl, m, Praha	206 117
Moravskoslezský kraj	203 064
Středočeský kraj	184 550
Jihomoravský kraj	182 602
Ústecký kraj	133 034
Olomoucký kraj	102 417
Jihočeský kraj	99 736
Zlínský kraj	94 779
Plzeňský kraj	90 890
Královéhradecký kraj	90 363
Pardubický kraj	81 146
kraj Vysočina	79 556
Liberecký kraj	69 522
Karlovarský kraj	49 783

+

Počet vyšetřených žen				
2003	2004	2005	2006	Celkem
22070	30317	28869	22022	103278
20725	29090	24900	17314	92029
16426	27682	24932	17512	86552
42332	36195	21924	17645	118096
9448	14216	16380	13050	53094
9876	12041	10208	8718	40843
10152	18246	14799	10257	53454
11226	10473	10690	8334	40723
12884	16827	10817	7318	47846
14913	14588	11717	8175	49393
11738	10917	8829	5184	36668
12156	15614	13789	10528	52087
11356	11725	8523	5956	37560
2456	6934	7139	5488	22017

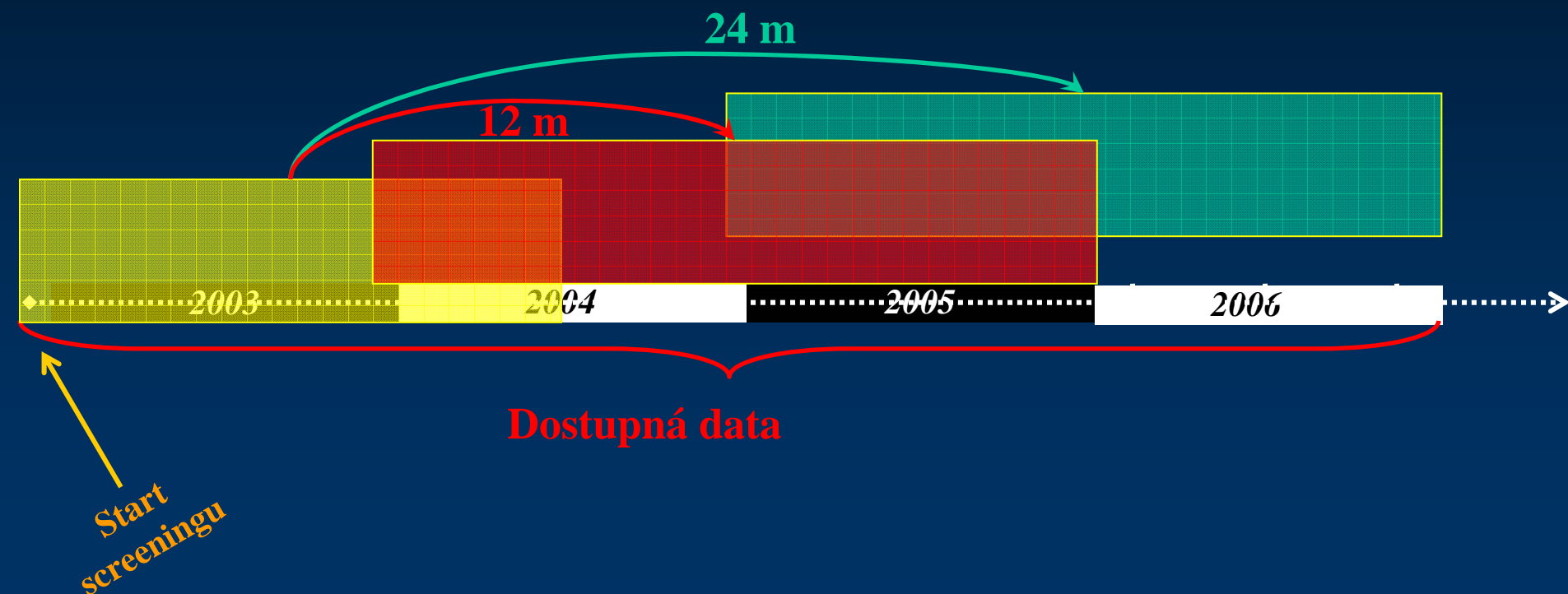
=

Relativní účast
Celkem
50,1%
45,3%
46,9%
64,7%
39,9%
39,9%
53,6%
43,0%
52,6%
54,7%
45,2%
65,5%
54,0%
44,2%

Screeningový interval:

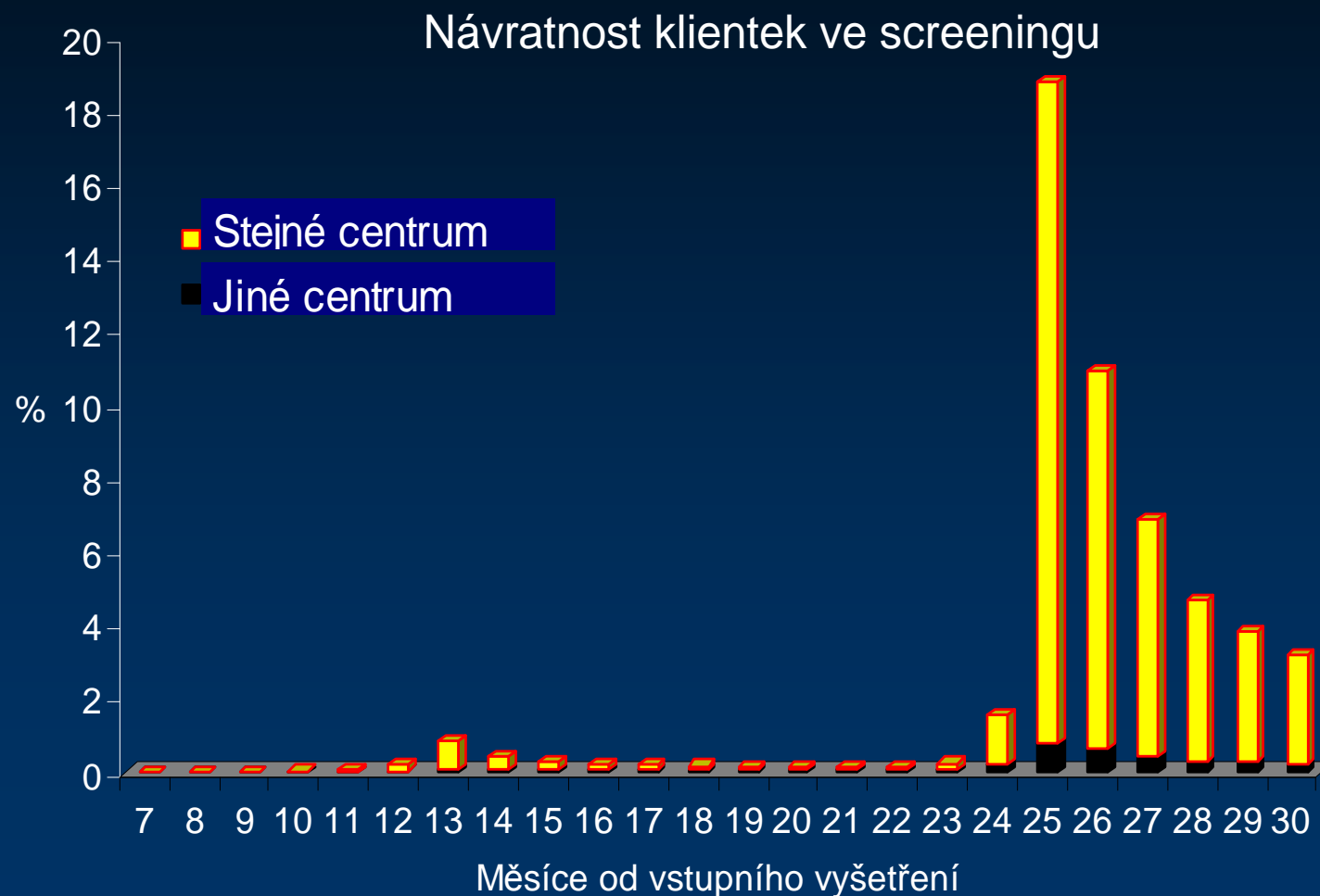
12 měsíců (samoplátkyně)

24 měsíců



OPAKOVANÁ ÚČAST ŽEN VE SCREENINGU

N=348,837, opakované řádné vyšetření: 53,2%



SUMARIZACE VÝSLEDKŮ

	2003	2004	2005	2006	Celkem
Počet vyšetřených žen	210,122	265,274	317,145	340,408	1,132,949
Počet zachycených karcinomů	1,050	1,247	1,440	1,535	5,275
Cancer detection rate (na 1000 žen)	5,0	4,7	4,5	4,5	4,7
Distribuce stadií					
Stadium Tis	79 (8%)	100 (8%)	100 (8%)	129 (7%)	408 (8%)
Stadium T1	650 (62%)	768 (62%)	955 (70%)	996 (66%)	3,369 (65%)
Stadium T2	169 (16%)	209 (17%)	211 (18%)	193 (15%)	782 (16%)
Stadium T3	13 (1%)	13 (1%)	16 (1%)	13 (1%)	55 (1%)
Stadium T4	5 (0%)	10 (1%)	6 (0%)	7 (0%)	28 (0%)
Stadium modifikované léčbou	25 (2%)	36 (3%)	47 (3%)	48 (3%)	156 (3%)

ZÁVĚR

**DĚKUJEME VŠEM
CENTRŮM ZA SPOLUPRÁCI**